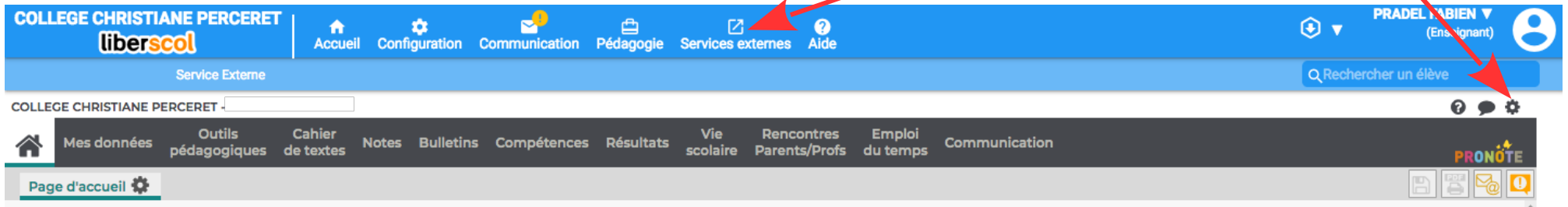


Configurer l'application Pronote sur son téléphone.

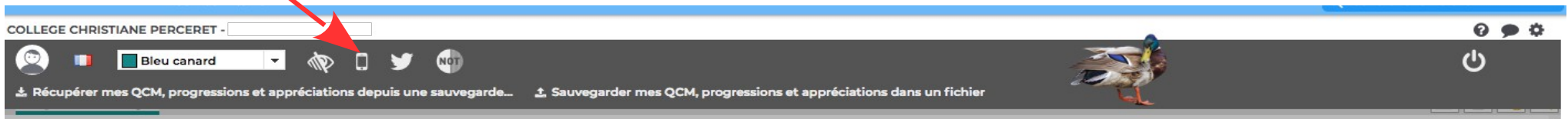
1) Sur votre téléphone : Installer l'application PRONOTE.



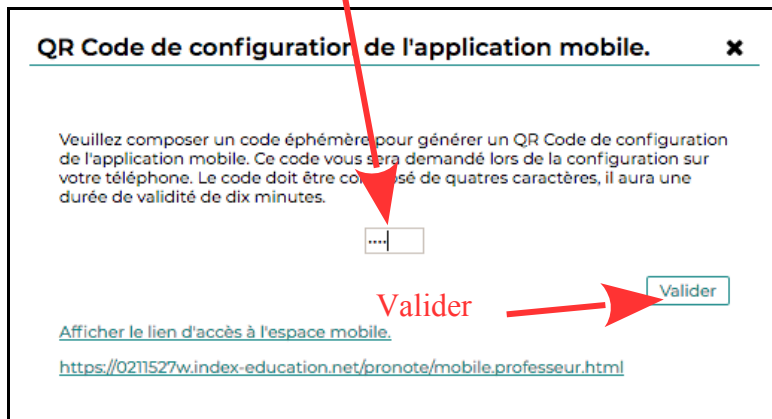
2) Sur votre ordinateur ou tablette : Se connecter à LIBERSCOL, aller dans « service externe » puis « PRONOTE » et cliquer sur l'engrenage



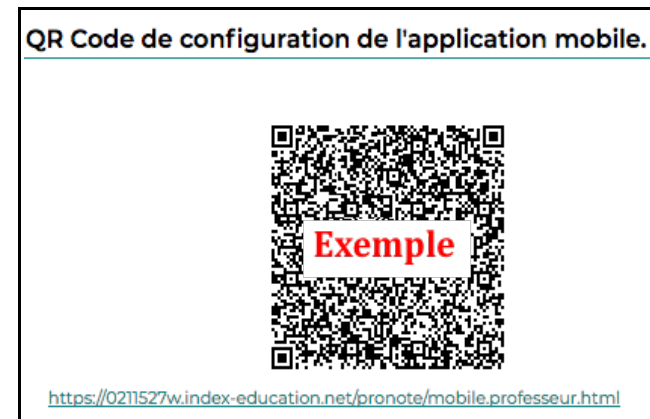
Cliquer sur le logo du téléphone



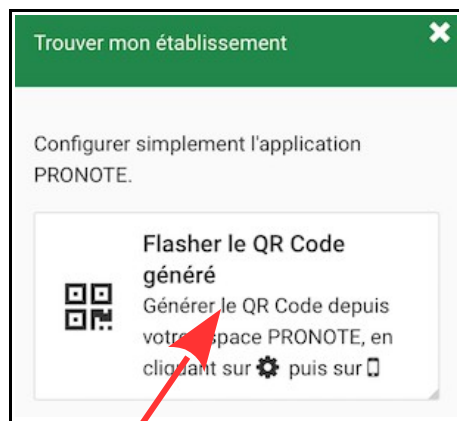
Taper un code de 4 chiffres (n'importe lequel, à retenir)



Laisser le QR code (carré noir) affiché



3) Sur votre téléphone : Ouvrir l'application pronote



Clic

4) « Viser » le QR code de l'ordinateur avec votre téléphone



5) Taper le code à 4 chiffres que vous avez choisi à l'étape 2 puis valider.

